

ForBedring - Medarbeiderundersøkelse 2021

Opprettelsesdato: kl. 10:28:24 tirsdag 6. april 2021

Forfatter: Solborg Hallvard Rørnes

Forside

Undersøkelse

ForBedring - Leder

Undersøkelse gruppe ▲	Antall utsendte 2021	Antall svar 2021	Svarprosent 2021	Svarprosent 2020	Svarprosent 2019	Svarprosent 2018
ForBedring - Leder	28	28	100,0 %	.	.	.
Sum:	28	Sum: 28	Total: 100,0 %	Total: .	Total: .	Total: .

Valgt foretak

HELSE NORD IKT

Valgt klinikk/område

APPLIKASJONSTJENESTER(30)	FELLES(10)	INFRASTRUKTUR OG PLATTFORM(40)	KUNDE OG SERVICE(20)	STAB(11)	TJENESTEUTVIKLING(50)
---------------------------	------------	--------------------------------	----------------------	----------	-----------------------

Valgt avdeling/seksjon/enhet

(manglende)

Valgt seksjon/enhet

(manglende)

Valgt enhet

(manglende)

Innledning

ForBedring

Pasienter og medarbeidere skal være trygge og sikre i helsetjenesten. Formålet med undersøkelsen er forbedring av arbeidsmiljø og pasientsikkerhetskultur. Undersøkelsen har derfor fått navnet ForBedring. Det er et krav til ledere på alle nivå at resultater fra kartleggingen blir meldt tilbake til medarbeiderne, og det er et krav til alle medarbeiderne at de medvirker i å utarbeide og prioritere forbedringstiltak.

I menyen øverst velger man hvilken undersøkelse, hvilket år og hvilken organisatorisk enhet man ønsker å se resultater for.

I arkfanen "Forside" finner du oversikt over de (n) organisatoriske enheten (e) som inngår i din rapport og svarprosent.

I arkfanen "Gjennomsnitt per tema" får du et overblikk over resultatene fra undersøkelsen.

I de påfølgende arkfanene finner du resultatene for hvert enkeltspørsmål.

NB! Spørsmålene under temaene "Arbeidsforhold" og "Psykososialt arbeidsmiljø" er vesentlig endret fra 2018. Resultatene fra disse to temaene kan derfor ikke sammenlignes med resultatene fra andre år og er utelatt i rapporter som sammenligner ulike år.

«Andel høy skår» i siste akrfane viser hvor stor prosentandel som er «litt enig» eller «helt enig» i spørsmålene per tema.

Grafene viser resultatene fra spørreundersøkelsen som gjennomsnittskår langs en skala fra 0-100 omregnet fra svaralternativene 1 til 5: Helt uenig; litt uenig; verken enig eller uenig, litt enig; helt enig.

0 skal alltid tolkes som minst ønskelig, og 100 mest ønskelig.

Referanseområdet forteller oss hva de fleste av respondentene i Helse Nord har svart. For rapporter som inneholder mer enn ca. 100 svar er referanseområdet gitt ved HN-snitt +/- 5 poeng (henholdsvis område slutt/start).

I rapporter med færre enn ca. 100 svar er referanseområdet større på grunn av at variasjonen i svarene relativt sett er større.

Resultater som inneholder høy spredning har [turkisfarget](#) spørsmålstekst i tabellen nederst på siden, og bør leses med økt varsomhet.

Av hensyn til konfidensialitet blir ikke spørsmål som er besvart av færre enn 5 per organisatorisk enhet vist i rapporten.

Rapportvisning og menyvalg tilgangsstyres av hvilke kostnadssteder du som leder har tilgang til å se.

For å navigere i rapporten må du først velge "Undersøkelse" øverst til venstre:

- **ForBedring 2018 - Medarbeider:** rapport med svar fra medarbeidere du leder i valgte koststeder

- **ForBedring 2018 - Leder:** rapport med svar fra ledere som du har et lederansvar for i valgte koststeder.

Dette er et eksempel fra 2018, for senere gjennomføringer velger man det aktuelle år.

Spørsmål knyttet til undersøkelsen kan rettes til gjennomføringsansvarlige for undersøkelsen i det respektive foretak.

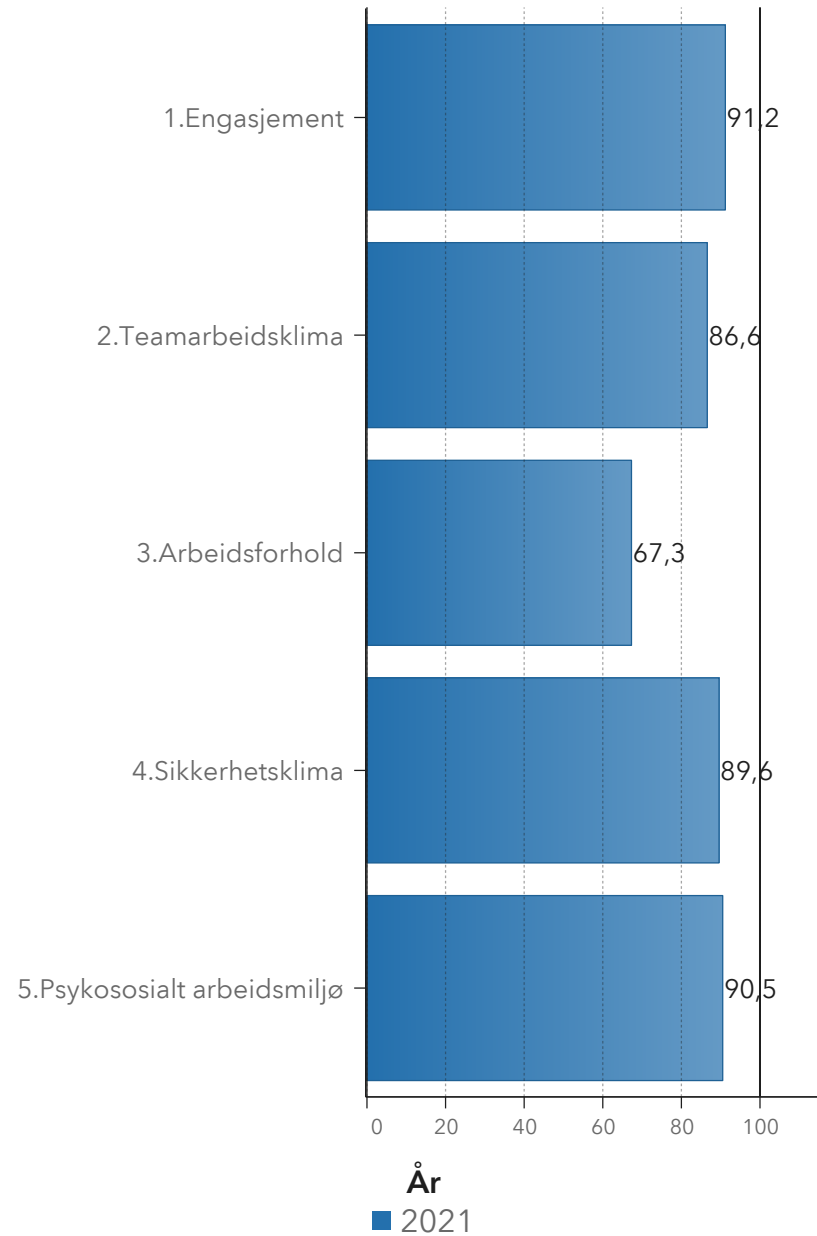
Gjennomsnitt per tema - 1

Her finner du oversikt over resultatene i rapporten. Hvert tema viser samlet gjennomsnitt for alle enkeltspørsmål per temaområde.

Her ser du også om skåren har endret seg siden sist og hva som er skåren i foretaksgruppen.

100 er den beste skåren på alle tema og spørsmål.

Kommentar:
Spørsmålene i temaene "Arbeidsforhold" og "Psykososialt arbeidsmiljø" har blitt vesentlig endret siden 2018 og kan ikke bli sammenlignet med resultatene for andre år. Temaet "Oppfølging" har fått et nytt spørsmål fra og med 2019.



Spørsmålsgruppe ▲	Resultat 2021	HN-gruppe snitt 2021
1.Engasjement	91,2	81,4
2.Teamarbeidsklima	86,6	83,2
3.Arbeidsforhold	67,3	72,9
4.Sikkerhetsklima	89,6	81,1
5.Psykososialt arbeidsmiljø	90,5	78,9

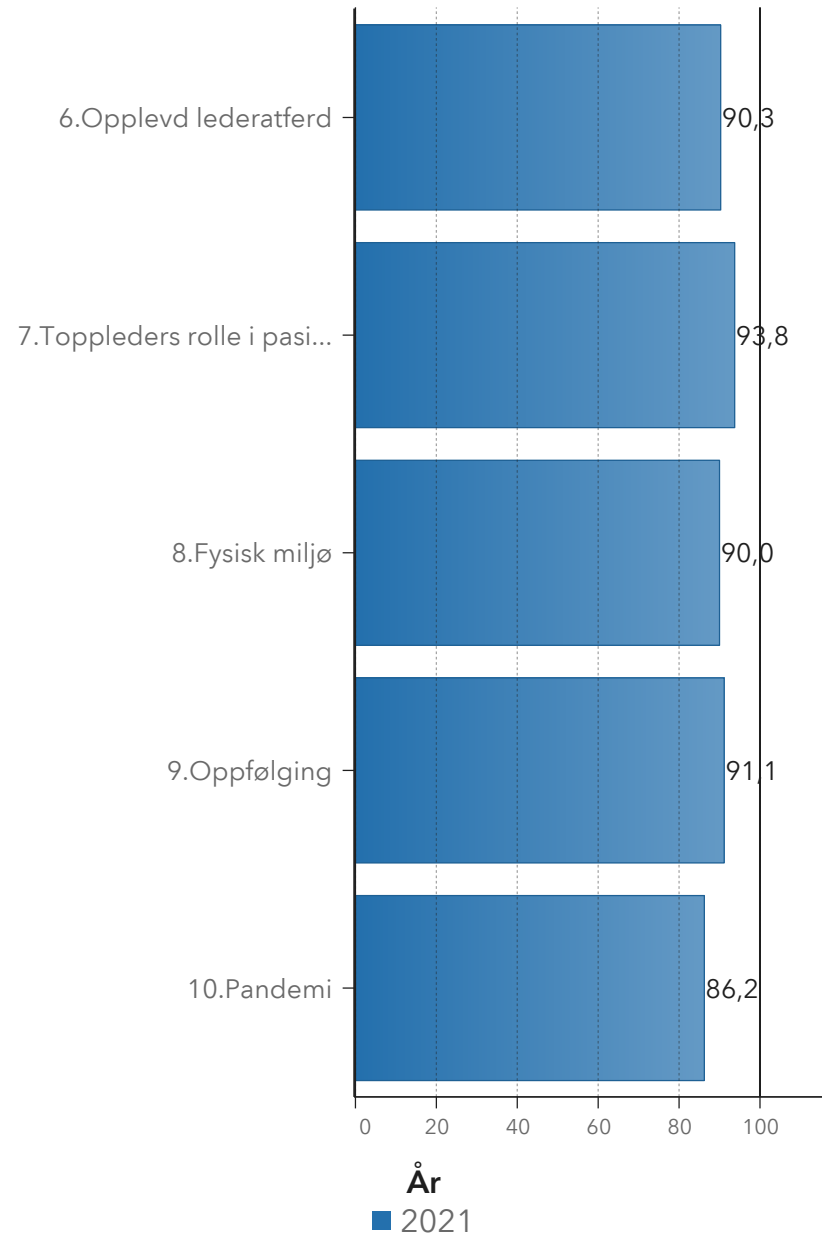
Gjennomsnitt per tema - 2

Her finner du oversikt over resultatene i rapporten. Hvert tema viser samlet gjennomsnitt for alle enkeltspørsmål per temaområde.

Her ser du også om skåren har endret seg siden sist og hva som er skåren i foretaksgruppen.

100 er den beste skåren på alle tema og spørsmål.

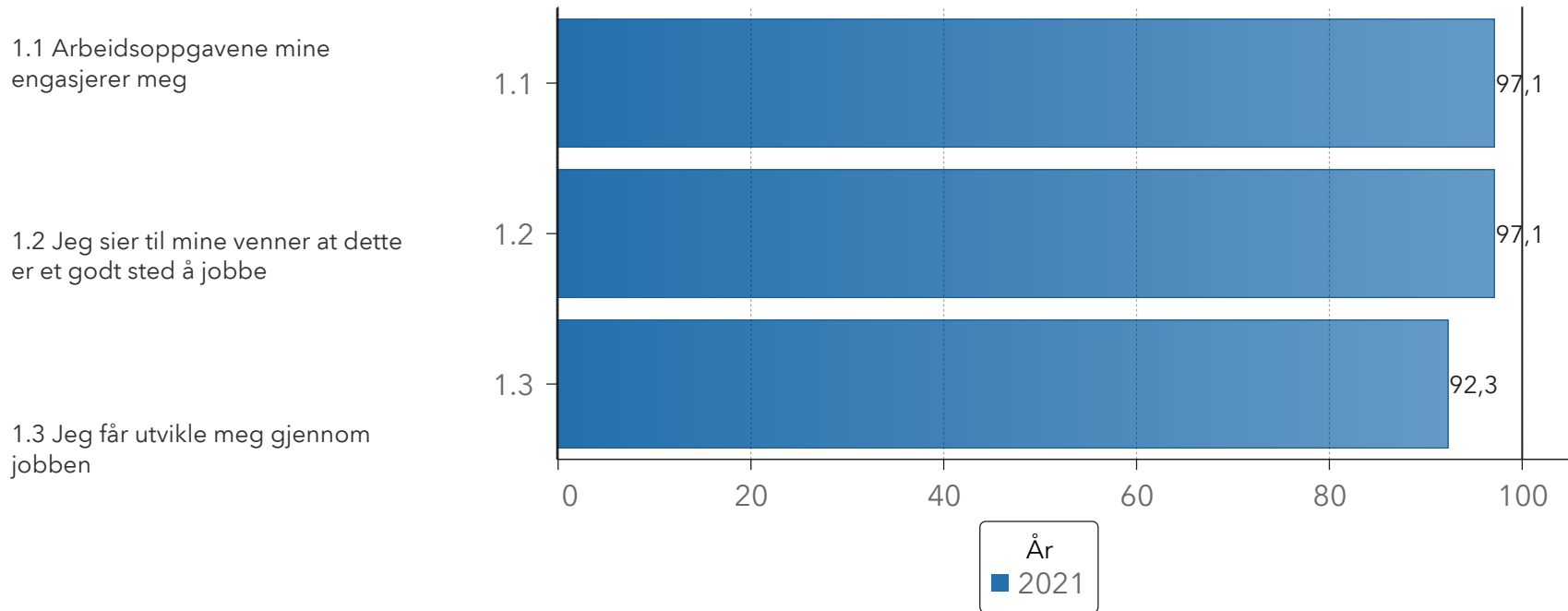
Kommentar:
Spørsmålene i temaene "Arbeidsforhold" og "Psykososialt arbeidsmiljø" har blitt vesentlig endret siden 2018 og kan ikke bli sammenlignet med resultatene for andre år. Temaet "Oppfølging" har fått et nytt spørsmål fra og med 2019.



Spørsmålsgruppe ▲	Resultat 2021	HN-gruppe snitt 2021
6. Opplevd lederatf...	90,3	81,2
7. Toppleders rolle i pasientsikkerhetsarbeidet	93,8	66,4
8. Fysisk miljø	90,0	71,9
9. Oppfølging	91,1	66,7
10. Pandemi	86,2	73,3

Engasjement - 1

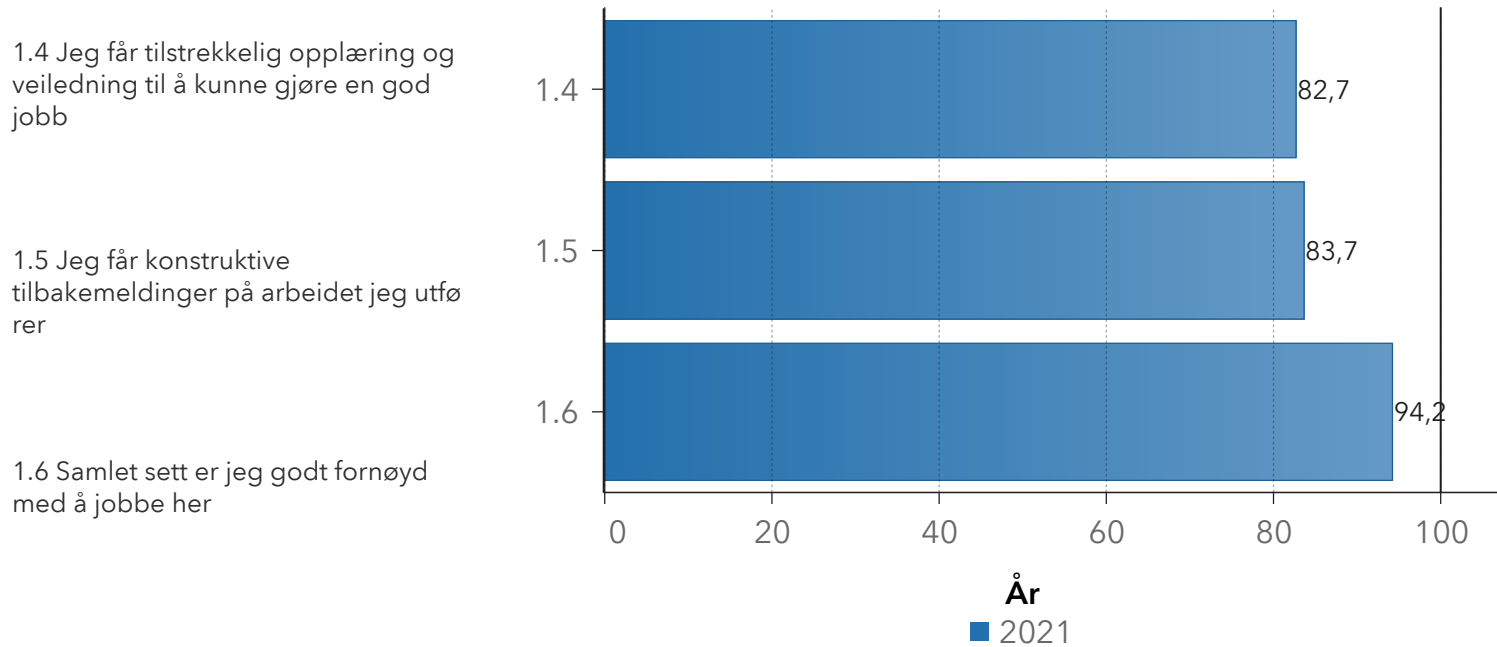
Engasjerte medarbeidere er de som får anerkjennelse, tilbakemeldinger og mulighet for personlig utvikling gjennom sitt arbeid. Engasjement virker inn på en rekke ulike prestasjoner. Høyt jobbengasjement virker positivt inn på motivasjon og jobbutførelse, det fremmer service og lojalitet. Engasjement gir bedre økonomisk resultat og reduserer turnover, ulykker, svinn og kvalitetsfeil. Høy skår indikerer et høyt engasjement.



Nr ▲	Spørsmålstekst	Antall svar per spm. 2021	Antall vet-ikke-svar 2021	Resultat 2021	Referanse område 2021 start	Referanse område 2021 slutt	HN-snitt 2021
1.1	Arbeidsoppgavene mine engasjerer meg	26	0	97,1	83,8	96,2	90,4
1.2	Jeg sier til mine venner at dette er et godt sted å jobbe	26	0	97,1	77,0	93,2	85,6
1.3	Jeg får utvikle meg gjennom jobben	26	0	92,3	70,2	88,0	79,6

Engasjement - 2

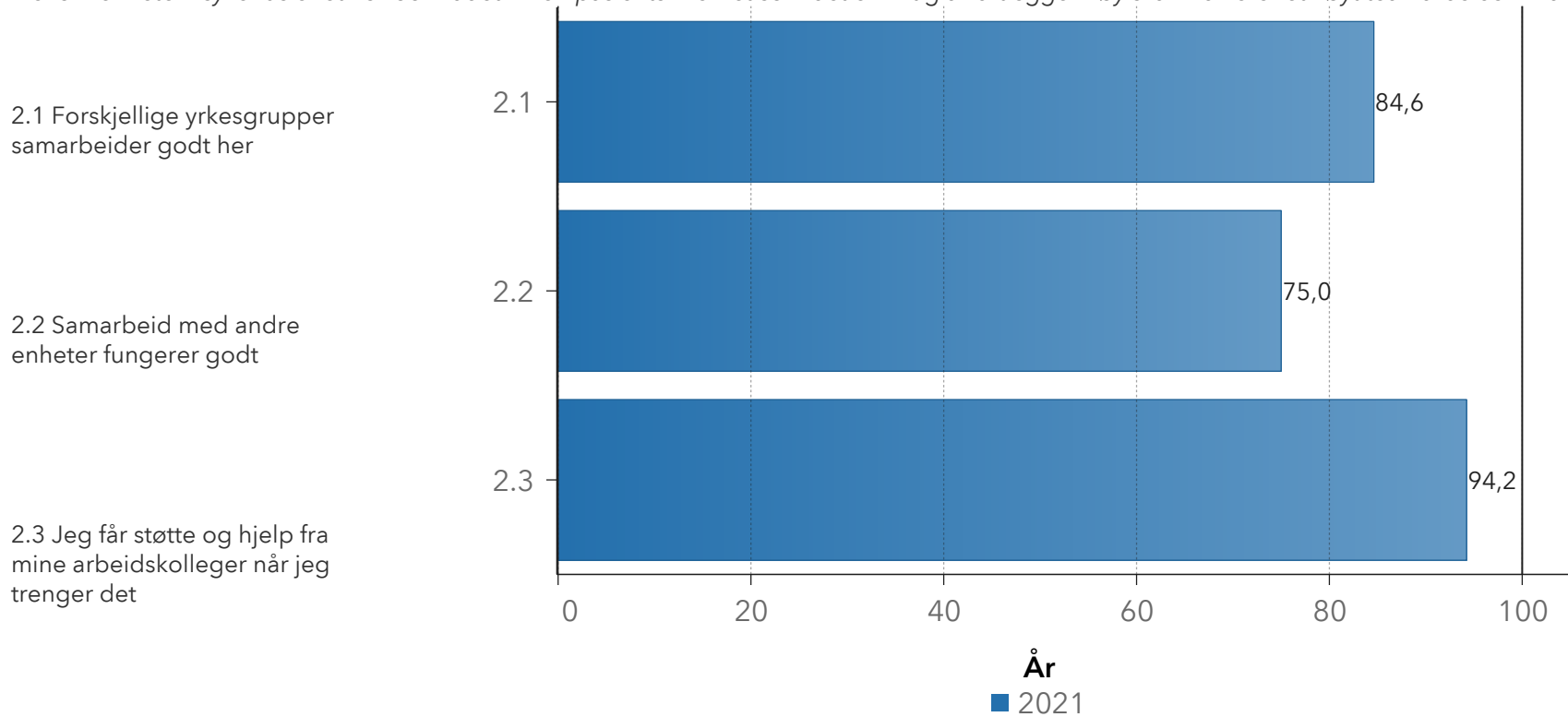
Engasjerte medarbeidere er de som får anerkjennelse, tilbakemeldinger og mulighet for personligutvikling gjennom sitt arbeid. Engasjement virker inn på en rekke ulike prestasjoner. Høyt jobbengasjement virker positivt inn på motivasjon og jobbutførelse, det fremmer service og lojalitet. Engasjement gir bedre økonomisk resultat og reduserer turnover, ulykker, svinn og kvalitetsfeil. Høy skår indikerer et høyt engasjement.



Nr ▲	Spørsmålstekst	Antall svar per spm. 2021	Antall vet-ikke-svar 2021	Resultat 2021	Referanse område 2021 start	Referanse område 2021 slutt	HN-snitt 2021
1.4	Jeg får tilstrekkelig opplæring og veiledning til å kunne gjøre en god jobb	26	0	82,7	65,1	83,2	74,7
1.5	Jeg får konstruktive tilbakemeldinger på arbeidet jeg utfører	26	0	83,7	60,9	80,3	71,1
1.6	Samlet sett er jeg godt fornøyd med å jobbe her	26	0	94,2	78,8	93,8	86,7

Teamarbeidsklima - 1

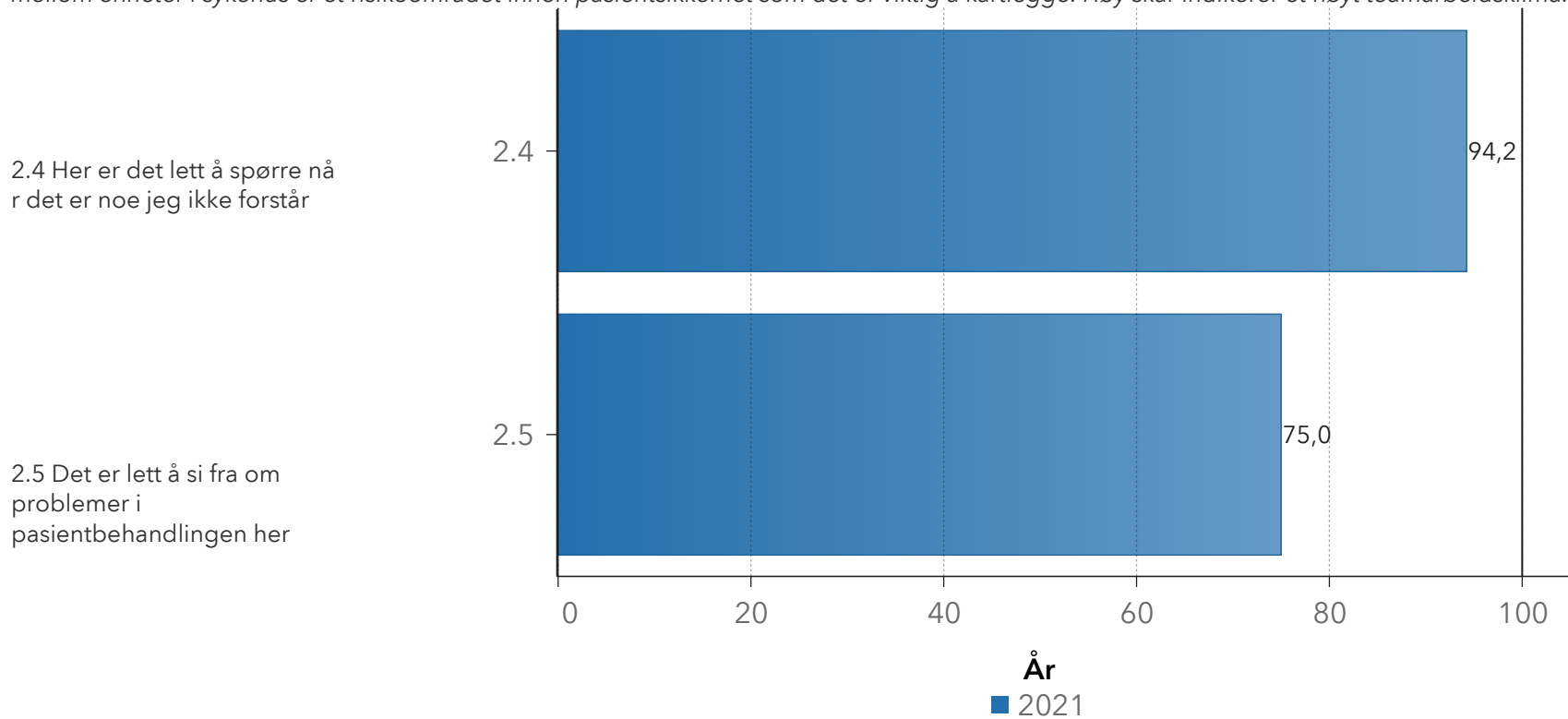
Teamarbeidsklima belyser åpenhet, samarbeid og støtte mellom kollegaer og yrkesgrupper både internt og på tvers av enheter. Manglende koordinering og samhandling mellom enheter i sykehus er et risikoområdet innen pasientsikkerhet som det er viktig å kartlegge. Høy skår indikerer et høyt teamarbeidsklima.



Nr ▲	Spørsmålstekst	Antall svar per spm. 2021	Antall vet-ikke-svar 2021	Resultat 2021	Referanse område 2021 start	Referanse område 2021 slutt	HN-snitt 2021
2.1	Forskjellige yrkesgrupper samarbeider godt her	26	0	84,6	74,2	90,0	82,6
2.2	Samarbeid med andre enheter fungerer godt	26	0	75,0	66,4	83,0	75,2
2.3	Jeg får støtte og hjelp fra mine arbeidskolleger når jeg trenger det	26	0	94,2	83,3	95,8	89,9

Teamarbeidsklima - 2

Teamarbeidsklima belyser åpenhet, samarbeid og støtte mellom kollegaer og yrkesgrupper både internt og på tvers av enheter. Manglende koordinering og samhandling mellom enheter i sykehus er et risikoområdet innen pasientsikkerhet som det er viktig å kartlegge. Høy skår indikerer et høyt teamarbeidsklima.

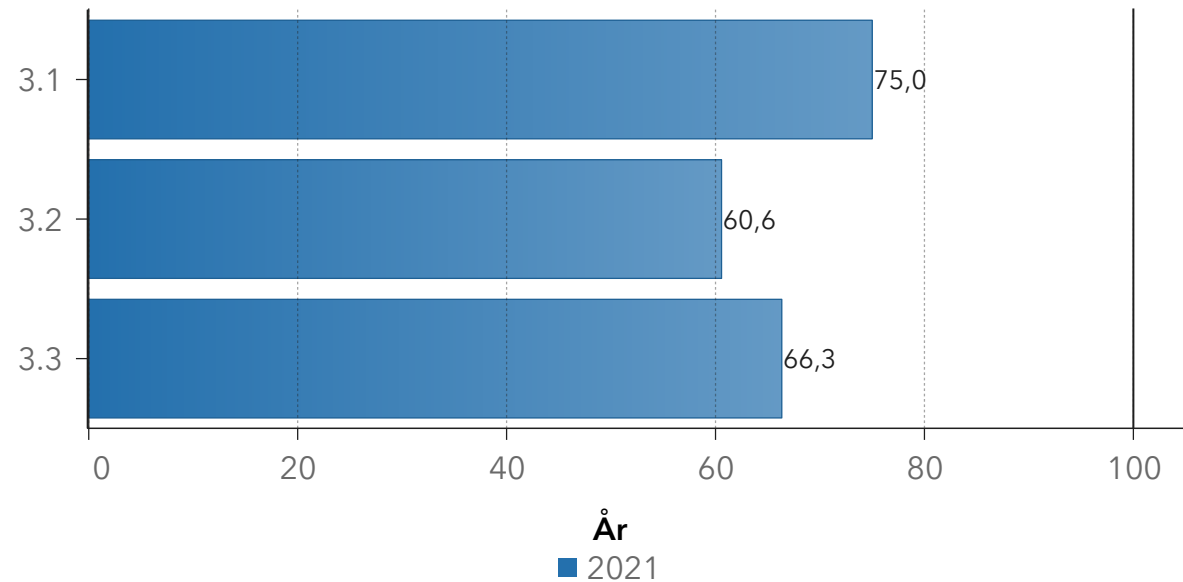


Nr ▲	Spørsmålstekst	Antall svar per spm. 2021	Antall vet-ikke-svar 2021	Resultat 2021	Referanse område 2021 start	Referanse område 2021 slutt	HN-snitt 2021
2.4	Her er det lett å spørre når det er noe jeg ikke forstår	26	0	94,2	83,0	96,0	89,9
2.5	Det er lett å si fra om problemer i pasientbehandlingen her	23	19	75,0	52,4	99,2	77,2

Arbeidsforhold

Arbeidsforhold belyser arbeidsmengde og tempo, samt tilgjengelige ressurser og hjelpemidler. Det tar opp ulike belastninger som kan virke negativt inn på motivasjon og helse. Dette er risikoforhold som det er viktig å ha under oppsikt. Høy skår indikerer at det finnes tilstrekkelige med ressurser og hjelpemidler, samt at arbeidsmengde og tempo er lite belastende. **Resultat for 2018 vises ikke grunnet endring i spørsmålsformulering.**

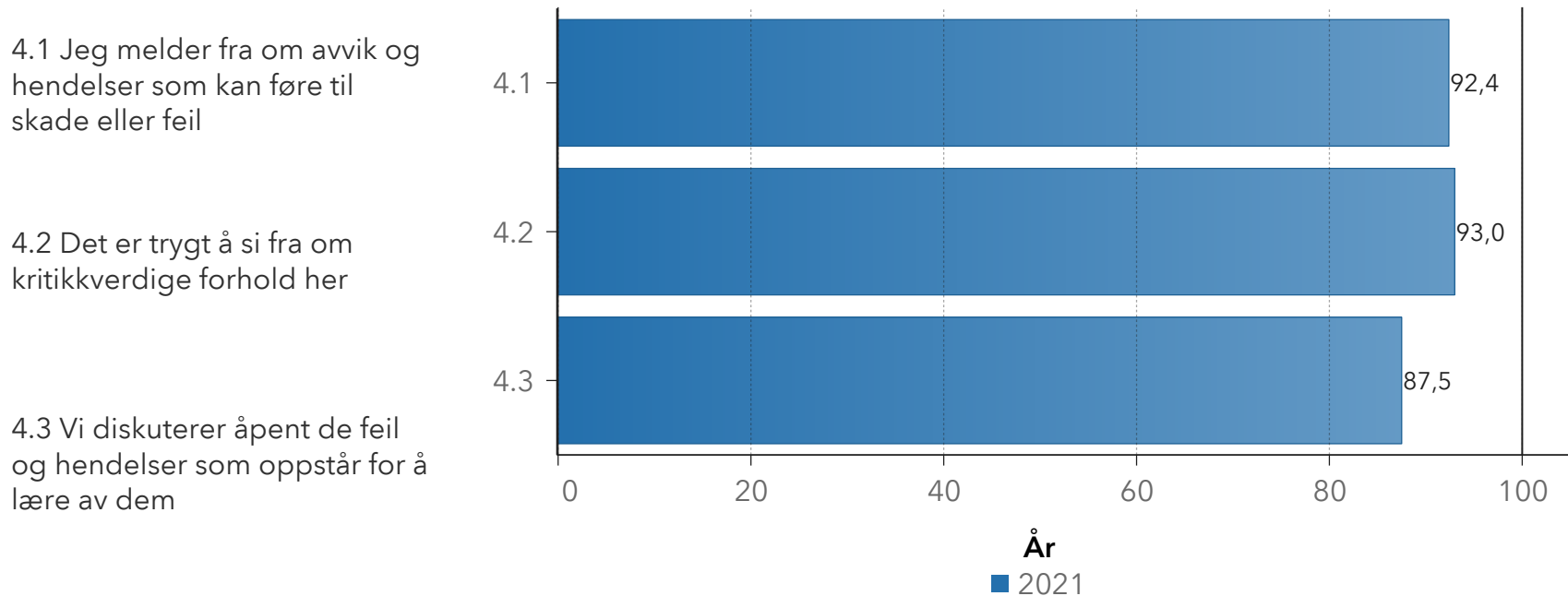
- 3.1 Jeg har tilstrekkelig med ressurser eller hjelpemidler til å gjøre jobben min
- 3.2 Arbeidsbelastningen min er passe stor (antall oppgaver, arbeidstempo eller krav til å gjøre flere ting samtidig)
- 3.3 Jeg rekker å ta pause og spise i løpet av arbeidsdagen/vakten



Nr ▲	Spørsmålstekst	Antall svar per spm. 2021	Antall vet-ikke-svar 2021	Resultat 2021	Referanse område 2021 start	Referanse område 2021 slutt	HN-snitt 2021
3.1	Jeg har tilstrekkelig med ressurser eller hjelpemidler til å gjøre jobben min	26	0	75,0	64,1	83,2	74,2
3.2	Arbeidsbelastningen min er passe stor (antall oppgaver, arbeidstempo eller krav til å gjøre flere ting samtidig)	26	0	60,6	56,0	77,6	67,5
3.3	Jeg rekker å ta pause og spise i løpet av arbeidsdagen/vakten	26	0	66,3	66,6	86,3	77,0

Sikkerhetsklima - 1

Sikkerhetsklima kartlegger varslingskulturen, og hvor trygg og åpen denne er. Det belyser forhold som virker inn på kvaliteten og pasientsikkerheten. Høy skår indikerer en god varslingskultur og åpenhet.

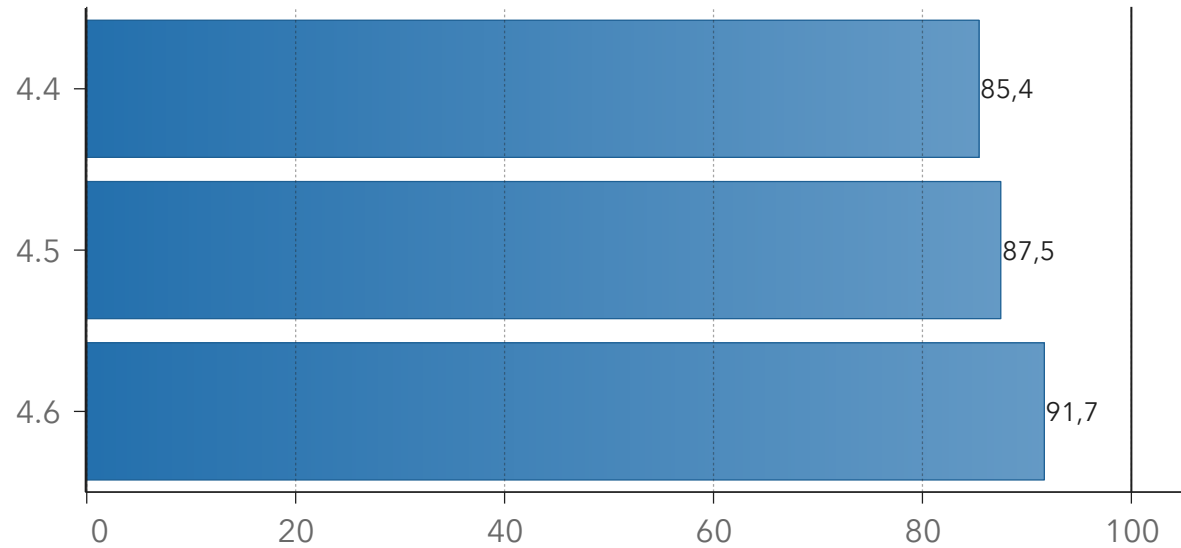


Nr ▲	Spørsmål	Antall svar per spm. 2021	Antall vet-ikke-svar 2021	Resultat 2021	Referanse område 2021 start	Referanse område 2021 slutt	HN-snitt 2021
4.1	Jeg melder fra om avvik og hendelser som kan føre til skade eller feil	26	3	92,4	75,3	91,9	84,1
4.2	Det er trygt å si fra om kritikkverdige forhold her	25	0	93,0	68,5	87,6	78,6
4.3	Vi diskuterer åpent de feil og hendelser som oppstår for å lære av dem	26	0	87,5	68,7	87,0	78,4

Sikkerhetsklima - 2

Sikkerhetsklima kartlegger varslingskulturen, og hvor trygg og åpen denne er. Det belyser forhold som virker inn på kvaliteten og pasientsikkerheten. Høy skår indikerer en god varslingskultur og åpenhet.

4.4 Mine kolleger oppmuntrer meg til å si fra om jeg er bekymret for sikkerheten



4.5 Her blir medisinske feil (behandlingsrelaterte forhold som gir/kunne gitt negativt utfall for pasient) håndtert riktig

4.6 Jeg ville føle meg trygg hvis jeg var pasient her

Nr ▲	Spørsmålstekst	Antall svar per spm. 2021	Antall vet-ikke-svar 2021	Resultat 2021	Referanse område 2021 start	Referanse område 2021 slutt	HN-snitt 2021
4.4	Mine kolleger oppmuntrer meg til å si fra om jeg er bekymret for sikkerheten	26	2	85,4	71,2	88,7	80,5
4.5	Her blir medisinske feil (behandlingsrelaterte forhold som gir/kunne gitt negativt utfall for pasienten) håndtert riktig	23	19	87,5	58,0	100,0	80,5
4.6	Jeg ville føle meg trygg hvis jeg var pasient her	23	17	91,7	67,3	100,0	84,7

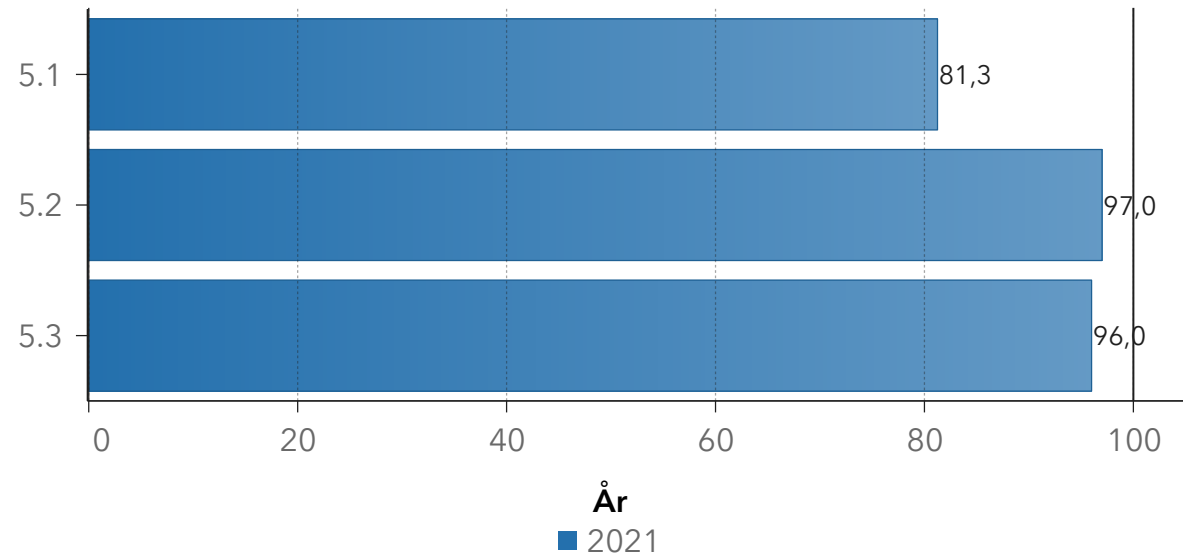
Psykososialt arbeidsmiljø - 1

Teamet psykososialt arbeidsmiljø tar opp mobbing, trakassering, diskriminering og hvordan ansatte blir ivaretatt hvis en hendelse skulle oppstå. Høy skår indikerer trygt arbeidsmiljø og god håndtering av eventuelle konflikter. **Resultat for 2018 vises ikke grunnet endring i spørsmålsformulering.**

5.1 Her jobbes det systematisk med forebygging og oppfølging av vold og trusler

5.2 Jeg kjenner ikke til at noen har blitt utsatt for diskriminering her i løpet av de siste 12 månedene

5.3 Jeg kjenner ikke til at noen har blitt utsatt for mobbing eller trakassering her i løpet av de siste 12 månedene



Nr ▲	Spørsmålstekst	Antall svar per spm. 2021	Antall vet-ikke-svar 2021	Resultat 2021	Referanse område 2021 start	Referanse område 2021 slutt	HN-snitt 2021
5.1	Her jobbes det systematisk med forebygging og oppfølging av vold og trusler	24	4	81,3	56,3	79,0	68,3
5.2	Jeg kjenner ikke til at noen har blitt utsatt for diskriminering her i løpet av de siste 12 månedene	25	0	97,0	71,9	92,1	82,6
5.3	Jeg kjenner ikke til at noen har blitt utsatt for mobbing eller trakassering her i løpet av de siste 12 månedene	25	0	96,0	67,3	89,3	78,9

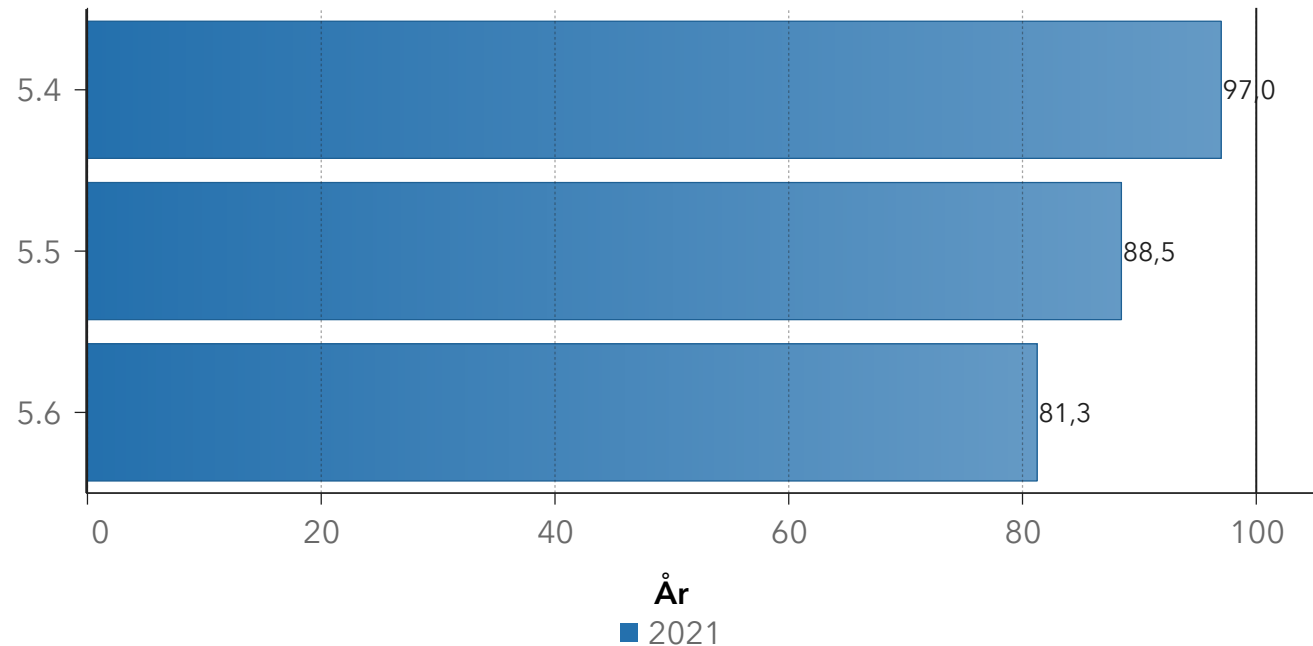
Psykososialt arbeidsmiljø - 2

Teamet psykososialt arbeidsmiljø tar opp mobbing, trakassering, diskriminering og hvordan ansatte blir ivaretatt hvis en hendelse skulle oppstå. Høy skår indikerer trygt arbeidsmiljø og god håndtering av eventuelle konflikter. **Resultat for 2018 vises ikke grunnet endring i spørsmålsformulering.**

5.4 Jeg kjenner ikke til at noen har blitt utsatt for seksuell trakassering her i løpet av de siste 12 månedene

5.5 Jeg vet hvordan jeg skulle gå frem dersom jeg la merke til at noen ble utsatt for mobbing, trakassering eller diskriminering

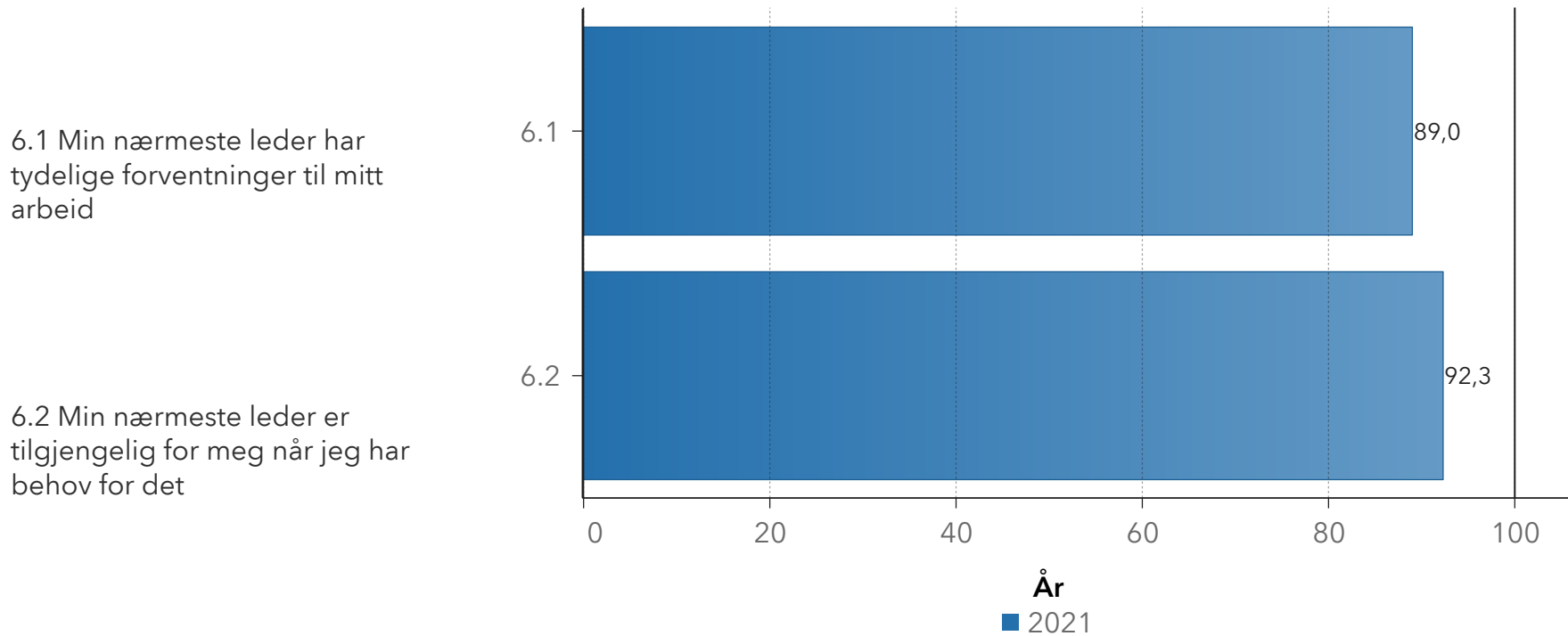
5.6 Når konflikter oppstår her blir de håndtert på en god måte



Nr ▲	Spørsmålstekst	Antall svar per spm. 2021	Antall vet-ikke-svar 2021	Resultat 2021	Referanse område 2021 start	Referanse område 2021 slutt	HN-snitt 2021
5.4	Jeg kjenner ikke til at noen har blitt utsatt for seksuell trakassering her i løpet av de siste 12 månedene	25	0	97,0	83,9	98,7	91,8
5.5	Jeg vet hvordan jeg skulle gå frem dersom jeg la merke til at noen ble utsatt for mobbing, trakassering eller diskriminering	26	0	88,5	72,4	90,0	81,8
5.6	Når konflikter oppstår her blir de håndtert på en god måte	25	1	81,3	55,7	77,2	67,1

Opplevd lederadferd - 1

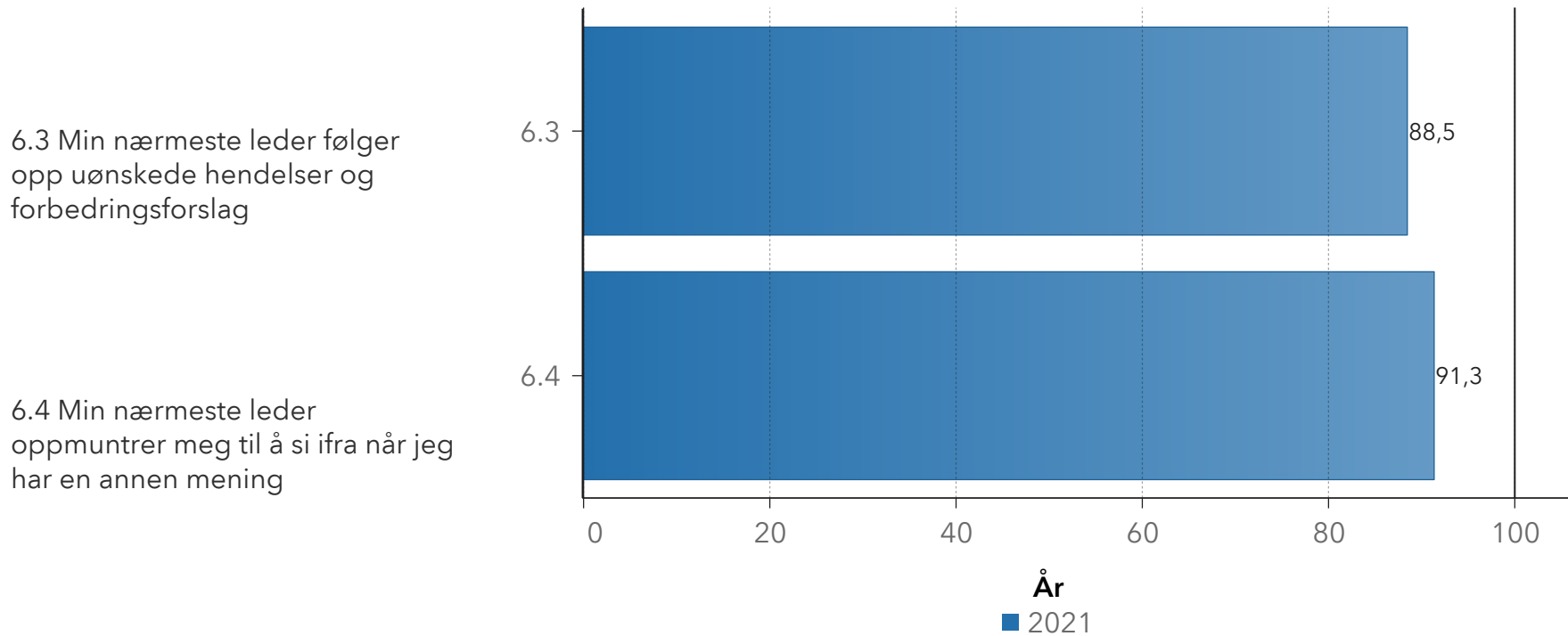
Temaet belyser relasjonen mellom leder og medarbeidere. Ledelse har stor betydning for arbeidsmiljø og pasientsikkerhet. Høy skår indikerer god ledelse.



Nr ▲	Spørsmålstekst	Antall svar per spm. 2021	Antall vet-ikke-svar 2021	Resultat 2021	Referanse område 2021 start	Referanse område 2021 slutt	HN-snitt 2021
6.1	Min nærmeste leder har tydelige forventninger til mitt arbeid	26	1	89,0	73,7	90,8	82,8
6.2	Min nærmeste leder er tilgjengelig for meg når jeg har behov for det	26	0	92,3	75,2	92,4	84,3

Opplevd lederadferd - 2

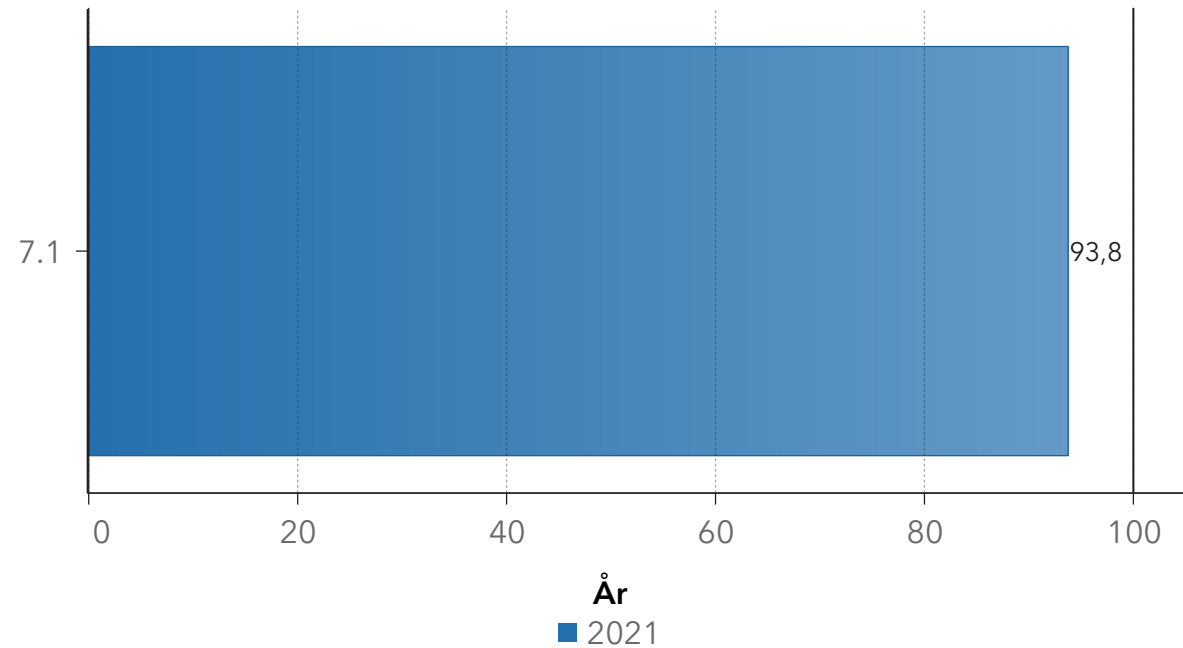
Temaet belyser relasjonen mellom leder og medarbeidere. Ledelse har stor betydning for arbeidsmiljø og pasientsikkerhet. Høy skår indikerer god ledelse.



Nr ▲	Spørsmålstekst	Antall svar per spm. 2021	Antall vet-ikke-svar 2021	Resultat 2021	Referanse område 2021 start	Referanse område 2021 slutt	HN-snitt 2021
6.3	Min nærmeste leder følger opp uønskede hendelser og forbedringsforslag	26	0	88,5	69,4	88,5	79,5
6.4	Min nærmeste leder oppmuntrer meg til å si fra når jeg har en annen mening	26	0	91,3	67,4	87,4	78,0

Toppleders rolle i pasientsikkerhetsarbeidet

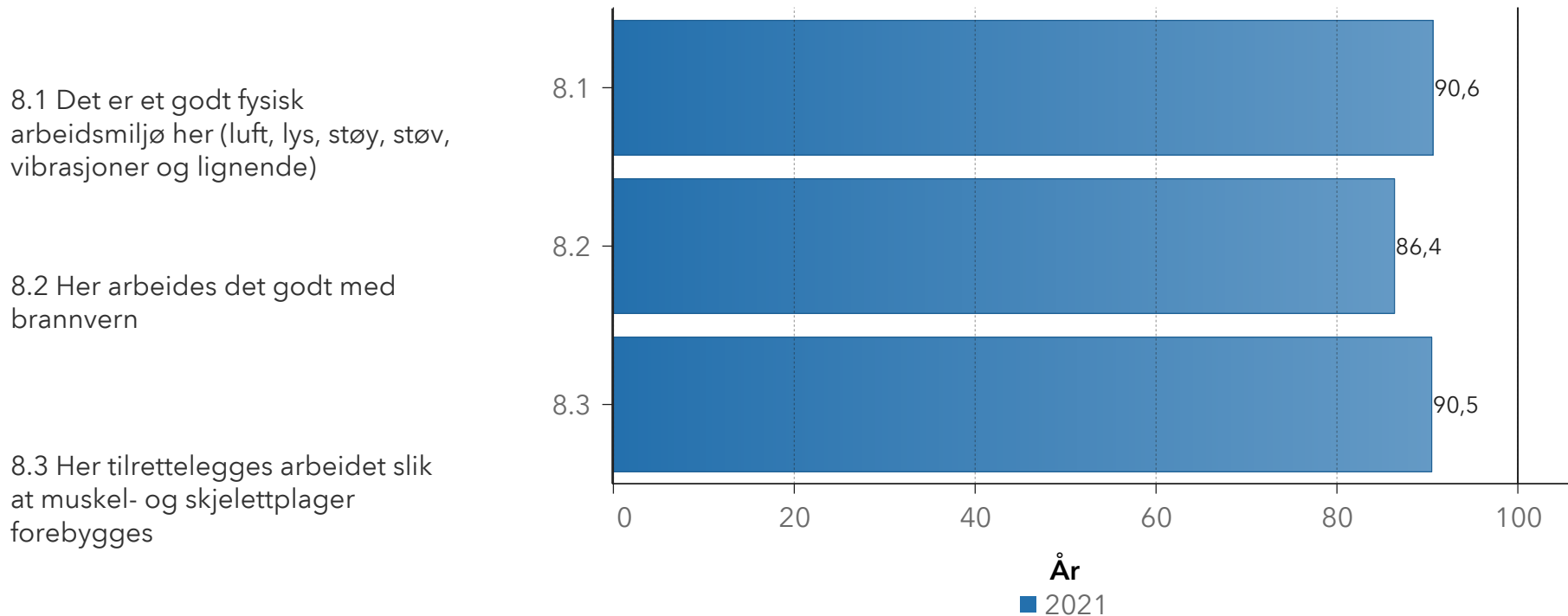
7.1 Administrerende direktør støtter opp om arbeidet med pasientsikkerheten i helseforetaket



Nr ▲	Spørsmålstekst	Antall svar per spm. 2021	Antall vet-ikke-svar 2021	Resultat 2021	Referanse område 2021 start	Referanse område 2021 slutt	HN-snitt 2021
7.1	Administrerende direktør støtter opp om arbeidet med pasientsikkerheten i helseforetaket	25	5	93,8	54,3	77,1	66,4

Fysisk miljø - 1

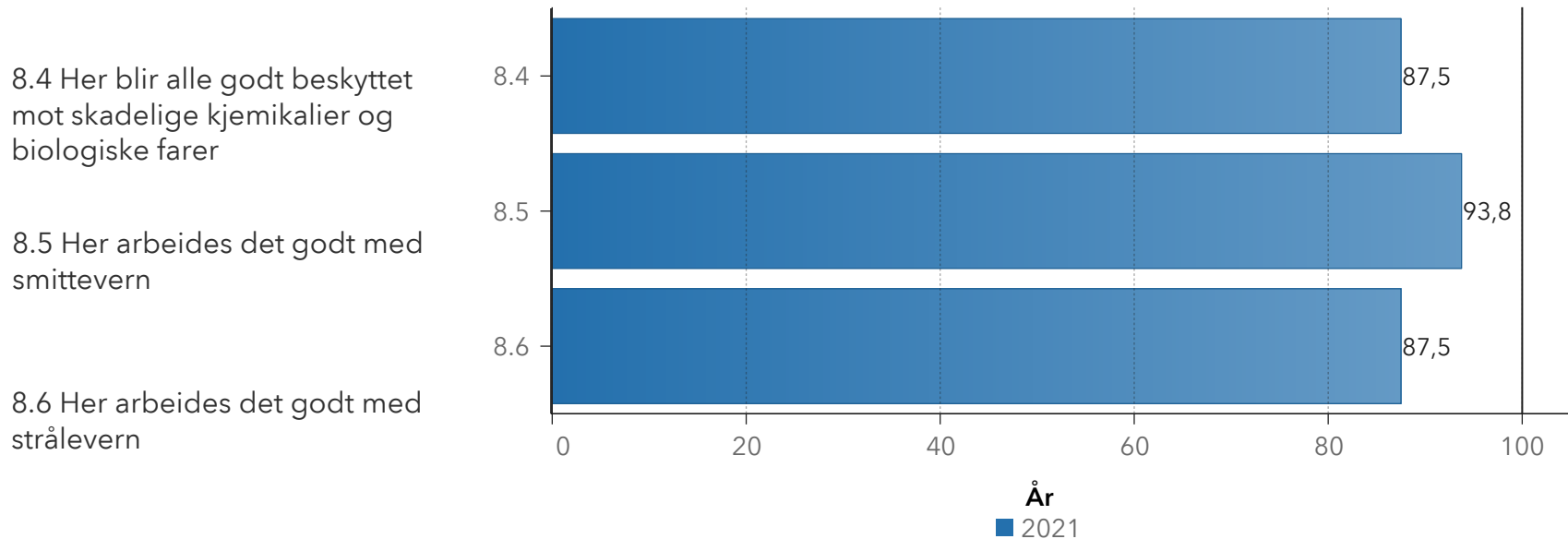
Temaet kartlegger ulike forhold som medfører risiko for helseplager, og ivaretar arbeidsmiljøloven, samt Forskrift om organisering, ledelse og medvirkning. Høy skår indikerer at det er gode arbeidsforhold og tilrettelegging for de ansatte.



Nr ▲	Spørsmålstekst	Antall svar per spm. 2021	Antall vet-ikke-svar 2021	Resultat 2021	Referanse område 2021 start	Referanse område 2021 slutt	HN-snitt 2021
8.1	Det er et godt fysisk arbeidsmiljø her (luft, lys, støy, støv, vibrasjoner og lignende)	25	1	90,6	41,0	65,6	54,0
8.2	Her arbeides det godt med brannvern	25	3	86,4	62,6	83,5	73,7
8.3	Her tilrettelegges arbeidet slik at muskel- og skjelettplager forebygges	25	4	90,5	51,5	75,1	64,0

Fysisk miljø - 2

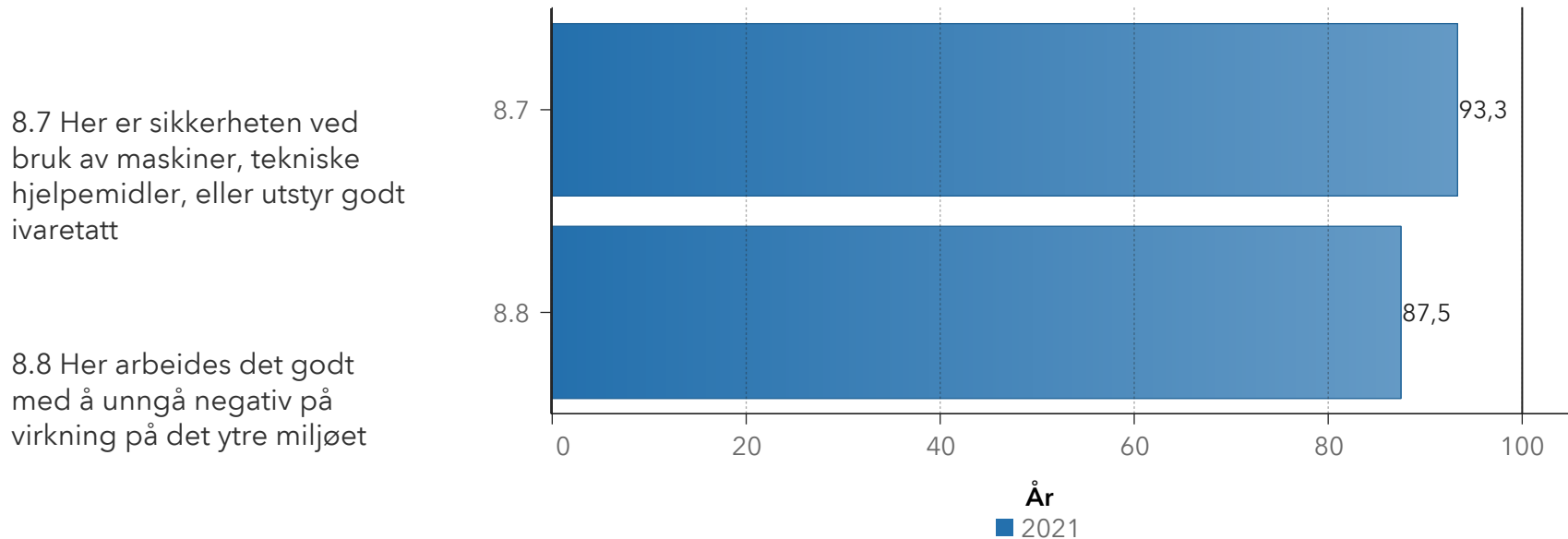
Temaet kartlegger ulike forhold som medfører risiko for helseplager, og ivaretar arbeidsmiljøloven, samt Forskrift om organisering, ledelse og medvirkning. Høy skår indikerer at det er gode arbeidsforhold og tilrettelegging for de ansatte.



Nr ▲	Spørsmål	Antall svar per spm. 2021	Antall vet-ikke-svar 2021	Resultat 2021	Referanse område 2021 start	Referanse område 2021 slutt	HN-snitt 2021
8.4	Her blir alle godt beskyttet mot skadelige kjemikalier og biologiske farer	24	16	87,5	59,4	92,8	77,1
8.5	Her arbeides det godt med smittevern	25	1	93,8	75,1	92,0	84,1
8.6	Her arbeides det godt med strålevern	23	17	87,5	55,0	92,4	74,8

Fysisk miljø - 3

Temaet kartlegger ulike forhold som medfører risiko for helseplager, og ivaretar arbeidsmiljøloven, samt Forskrift om organisering, ledelse og medvirkning. Høy skår indikerer at det er gode arbeidsforhold og tilrettelegging for de ansatte.



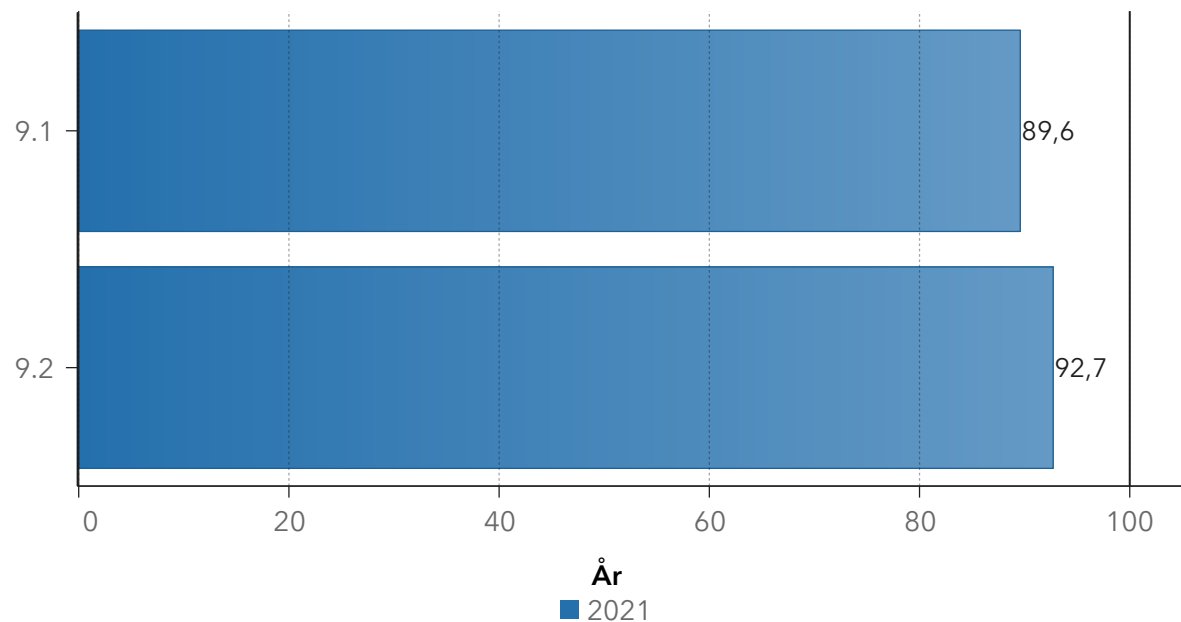
Nr ▲	Spørsmål	Antall svar per spm. 2021	Antall vet-ikke-svar 2021	Resultat 2021	Referanse område 2021 start	Referanse område 2021 slutt	HN-snitt 2021
8.7	Her er sikkerheten med bruk av maskiner, tekniske hjelpemidler eller utstyr godt ivaretatt	24	9	93,3	70,0	91,5	81,4
8.8	Her arbeides det godt med å unngå negativ påvirkning på det ytre miljøet	25	5	87,5	60,7	82,0	72,0

Oppfølging

Oppfølging av undersøkelsen kartlegger om det arbeides systematisk med forbedringer og om de ansatte var involvert i oppfølgingen av forrige undersøkelse. Høy skår indikerer at det arbeides systematisk med forbedringer og en høy grad av involvering.

9.1 Her arbeides det systematisk med å forbedre arbeidsmiljøet og pasientsikkerheten

9.2 Jeg har vært involvert i oppfølgingen av den forrige ForBedring kartleggingen



Nr ▲	Spørsmålstekst	Antall svar per spm. 2021	Antall vet-ikke-svar 2021	Resultat 2021	Referanse område 2021 start	Referanse område 2021 slutt	HN-snitt 2021
9.1	Her arbeides det systematisk med å forbedre arbeidsmiljøet og pasientsikkerheten	25	1	89,6	62,6	82,3	73,0
9.2	Jeg har vært involvert i oppfølgingen av den forrige ForBedring kartleggingen	25	1	92,7	44,3	71,9	58,9

Pandemi - 1

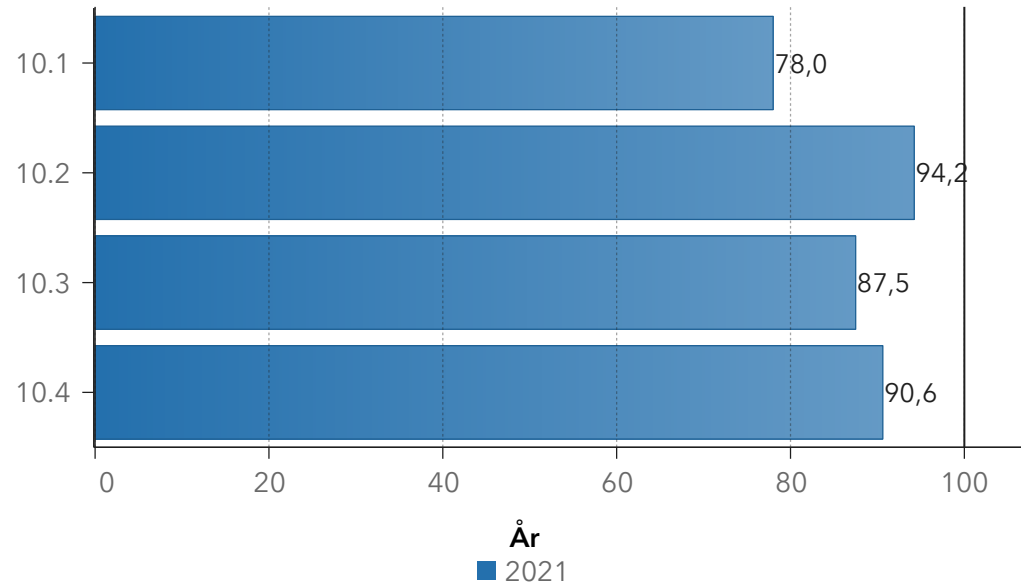
På denne og neste side følger spørsmål knyttet til pandemien.

10.1 Mitt arbeid har blitt endret under pandemien (nye oppgaver, jobbe ved andre avdelinger, arbeid hjemmefra ol.)

10.2 Her har ledere og medarbeidere støttet hverandre under pandemien

10.3 Jeg har blitt involvert i endringsprosessene under pandemien

10.4 Her fikk vi raskt på plass gode rutiner for smittevern



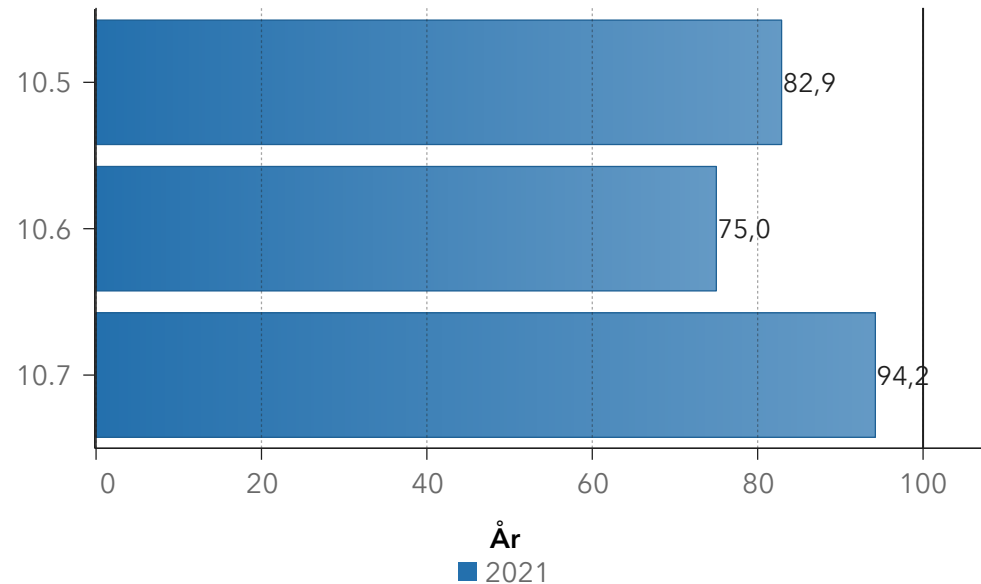
Nr ▲	Spørsmål	Antall svar per spm. 2021	Antall vet-ikke-svar 2021	Resultat 2021	Referanse område 2021 start	Referanse område 2021 slutt	HN-snitt 2021
10.1	Mitt arbeid har blitt endret under pandemien (nye oppgaver, jobbe ved andre avdelinger, arbeid hjemmefra ol.)	26	1	78,0	46,7	72,3	60,3
10.2	Her har ledere og medarbeidere støttet hverandre under pandemien	26	0	94,2	76,1	92,1	84,6
10.3	Jeg har blitt involvert i endringsprosessene under pandemien	25	1	87,5	56,1	79,2	68,3
10.4	Her fikk vi raskt på plass gode rutiner for smittevern	25	1	90,6	69,0	88,0	79,1

Pandemi - 2

10.5 Jeg har fått god opplæring i smittevern her (inkl. bruk av personlig verneutstyr der det har vært på krevet)

10.6 Jeg har fått utvikle meg faglig til tross for smitteverntiltakene (deltatt på fagdager, faglige lunsjer, veiledning, digital kurs/konferanser, digitale fagsamlinger, ol.)

10.7 Jeg har følt meg trygg på jobb under pandemien



Nr ▲	Spørsmål	Antall svar per spm. 2021	Antall vet-ikke-svar 2021	Resultat 2021	Referanse område 2021 start	Referanse område 2021 slutt	HN-snitt 2021
10.5	Jeg har fått god opplæring i smittevern her (inkl. bruk av personlig verneutstyr der det har vært påkrevet)	26	7	82,9	69,4	90,6	80,6
10.6	Jeg har fått utvikle meg faglig til tross for smitteverntiltakene (deltatt på fagdager, faglige lunsjer, veiledning, digitale kurs/konferanser, digitale fagsamlinger, ol.)	25	0	75,0	44,8	69,3	57,7
10.7	Jeg har følt meg trygg på jobb under pandemien	26	0	94,2	72,0	90,2	81,6

Andel høy skår - 1

For hvert tema ser du hvor stor andel av de spurte som har svart 75 eller høyere (litt enig eller helt enig).

Godt sikkerhetsklima

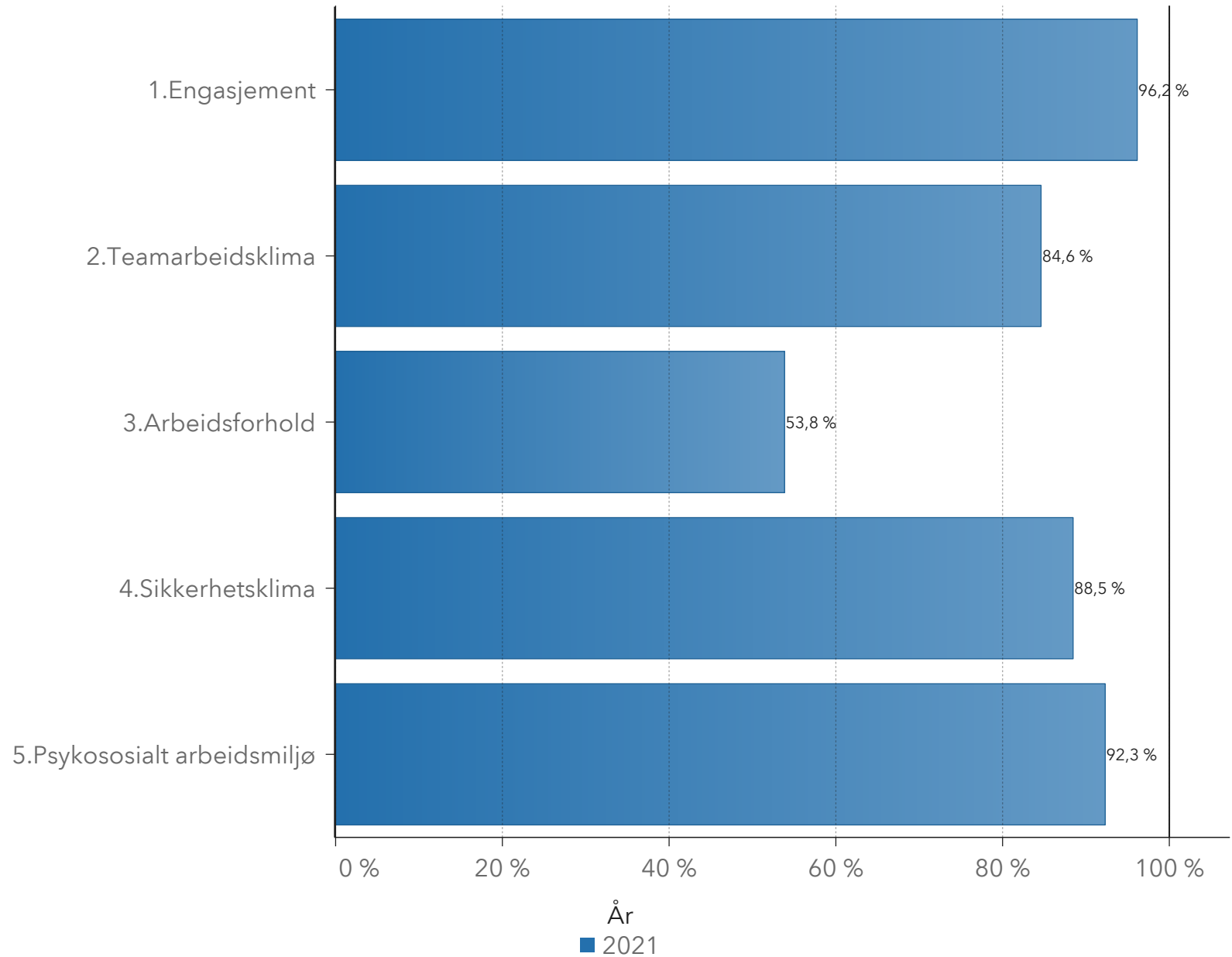
Helse- og omsorgsdepartementet har gitt foretakene i oppdrag at andel enheter med godt sikkerhetsklima skal være minst 75 % innen utgangen av 2023. "Teamarbeidsklima" og "Sikkerhetsklima" inngår i beregningen av godt sikkerhetsklima.

For rapporter på enhetsnivå vil 60 % eller høyere tilsa at det foreligger et godt sikkerhetsklima ved enheten.

Kommentar:

Spørsmålene i temaene "Arbeidsforhold" og "Psykososialt arbeidsmiljø" har blitt vesentlig endret siden 2018 og kan ikke bli sammenlignet med resultatene for andre år.

Temaet "Pandemi" er nytt fra 2021 og vil inngå så lenge pandemien pågår.



Andel høy skår - 2

For hvert tema ser du hvor stor andel av de spurte som har svart 75 eller høyere (litt enig eller helt enig).

Godt sikkerhetsklima

Helse- og omsorgsdepartementet har gitt foretakene i oppdrag at andel enheter med godt sikkerhetsklima skal være minst 75 % innen utgangen av 2023. "Teamarbeidsklima" og "Sikkerhetsklima" inngår i beregningen av godt sikkerhetsklima. For rapporter på enhetsnivå vil 60 % eller høyere tilsa at det foreligger et godt sikkerhetsklima ved enheten.

Kommentar:

Spørsmålene i temaene "Arbeidsforhold" og "Psykososialt arbeidsmiljø" har blitt vesentlig endret siden 2018 og kan ikke bli sammenlignet med resultatene for andre år.

Temaet "Pandemi" er nytt fra 2021 og vil inngå så lenge pandemien pågår.

